

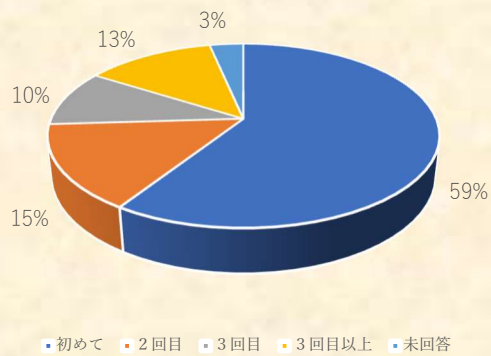
# 安蔵森林公園 お客様アンケート集計結果



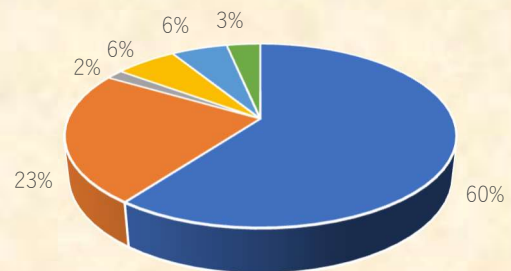
集計期間：平成31年4月～令和元年9月

対象件数：181件

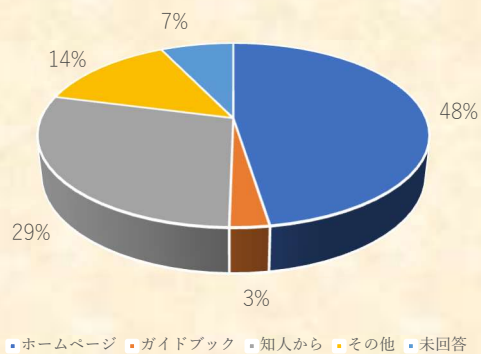
## Q1 安蔵森林公園のご利用は何回目ですか？



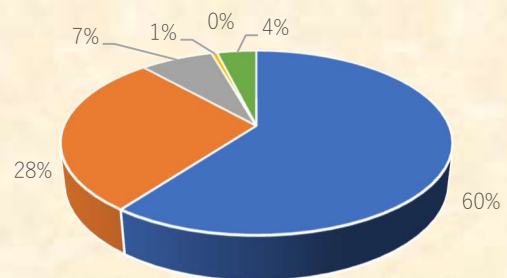
## Q2 どのようなグループでご利用ですか？



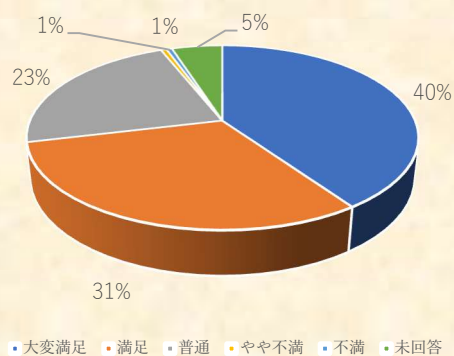
## Q3 ご来園のきっかけは？



## Q4 スタッフの対応はいかがでしたか？



## Q5 ご利用料金はいかがですか？



アンケートにご協力いただきありがとうございました。